





Stahl- & Edelstahl-Schneidringverschraubungen ISO 8434-1

Kreuz-Verschraubungen


Typ	Typ 	Typ Klemmring 	Rohr Ø außen	Gewinde der Überwurfmutter
sehr leichte Baureihe				
K 4 LL	---	---	4 LL	M 8 x 1
K 6 LL	---	---	6 LL	M 10 x 1
K 8 LL	---	---	8 LL	M 12 x 1
leichte Baureihe				
K 6 L	K 6 LES	K 6 LNC	6 L	M 12 x 1,5
K 8 L	K 8 LES	K 8 LNC	8 L	M 14 x 1,5
K 10 L	K 10 LES	K 10 LNC	10 L	M 16 x 1,5
K 12 L	K 12 LES	K 12 LNC	12 L	M 18 x 1,5
K 15 L	K 15 LES	K 15 LNC	15 L	M 22 x 1,5
K 18 L	K 18 LES	K 18 LNC	18 L	M 26 x 1,5
K 22 L	K 22 LES	K 22 LNC	22 L	M 30 x 2
K 28 L	K 28 LES	---	28 L	M 36 x 2
K 35 L	K 35 LES	---	35 L	M 45 x 2
K 42 L	K 42 LES	---	42 L	M 52 x 2
schwere Baureihe				
K 6 S	K 6 SES	K 6 SNC	6 S	M 14 x 1,5
K 8 S	K 8 SES	K 8 SNC	8 S	M 16 x 1,5
K 10 S	K 10 SES	K 10 SNC	10 S	M 18 x 1,5
K 12 S	K 12 SES	K 12 SNC	12 S	M 20 x 1,5
K 14 S	K 14 SES	K 14 SNC	14 S	M 22 x 1,5
K 16 S	K 16 SES	K 16 SNC	16 S	M 24 x 1,5
K 20 S	K 20 SES	K 20 SNC	20 S	M 30 x 2
K 25 S	K 25 SES	K 25 SNC	25 S	M 36 x 2
K 30 S	K 30 SES	---	30 S	M 42 x 2
K 38 S	K 38 SES	---	38 S	M 52 x 2




 Wünnen Sie eine Verschraubung ohne Mutter und Schneidring, dann setzen Sie bitte ein „X“ vor die Bestellnummer.




Für die Montage von Edelstahl-Verschraubungen verwenden Sie bitte **PASTE ES** ab Seite 913

Verstärkungshülsen
ab Seite 162



Hydrauliköl
ab Seite 932



Rohrbiegegeräte
auf Seite 863



Gehörschutz
ab Seite 951




Wälzlager
ab Seite 979



Wellendichtringe
ab Seite 971



Einbau-
manometer
ab Seite 590




Messanschlüsse
ab Seite 602



Kupferrohre
auf Seite 372



Metallsägen
auf Seite 879



Drosselrückschlag-
ventile für Hydraulik
ab Seite 731

Alle Angaben verstehen sich als unverbindliche Richtwerte! Für nicht schriftlich bestätigte Datenauswahl übernehmen wir keine Haftung. Druckangaben beziehen sich, soweit nicht anders angegeben, auf Flüssigkeiten der Gruppe II bei +20°C.