

Schläuche (große Nennweiten)

Klima- und Lüftungsschläuche aus PVC-beschichtetem Polyestergewebe

Werkstoffe: PVC-beschichtetes Polyestergewebe mit einer bronzierten, in die Wandung eingearbeiteten Stahldrahtspirale
Temperaturbereich: -30°C bis max. +80°C (kurzfristig +100°C)
Wandstärke: ca. 0,4 mm
Anwendung: Klima- und Lüftungstechnik, Schweißgasabsaugung, Solarientchnik, Haushaltstechnik, gute Flexibilität, selbstverlöschend, kälteelastisch, gute Stauchbarkeit.

Typ	Schlauch		Rollenlänge mtr.
	Ø innen	Betriebsdruck	
LUFLEX 40	40	-0,20 bis 0,90 bar	30
LUFLEX 50	50	-0,20 bis 0,80 bar	15
LUFLEX 60	60	-0,16 bis 0,80 bar	15
LUFLEX 70	70	-0,14 bis 0,70 bar	15
LUFLEX 75	75	-0,10 bis 0,60 bar	15
LUFLEX 80	80	-0,10 bis 0,60 bar	15
LUFLEX 90	90	-0,09 bis 0,50 bar	15
LUFLEX 100	100	-0,09 bis 0,50 bar	15
LUFLEX 120	120	-0,08 bis 0,50 bar	15
LUFLEX 125	125	-0,08 bis 0,50 bar	15
LUFLEX 140	140	-0,06 bis 0,35 bar	15
LUFLEX 150	150	-0,06 bis 0,20 bar	15
LUFLEX 160	160	-0,05 bis 0,20 bar	10
LUFLEX 175	175	-0,05 bis 0,20 bar	10
LUFLEX 200	200	-0,05 bis 0,20 bar	10
LUFLEX 250	250	-0,04 bis 0,10 bar	10



Speziesschellen für Spiralschläuche finden Sie auf der Seite 354.

Leichte Saug-Druck PU-Spiralschläuche

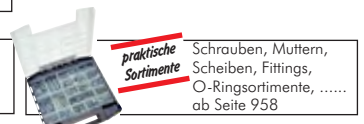
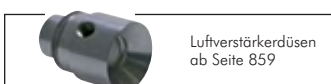

Werkstoffe: Dünnwandiger Polyester-Polyurethan-Mantel mit einer verkupferten/bronzierten, in die Wandung eingearbeiteten Stahldrahtspirale, Typ LE: zusätzlich hydrolysebeständig durch Verwendung von Polyether-Polyurethan
Temperaturbereich: -40°C bis max. +90°C
Wandstärke: ca. 0,4 bis 0,5 mm
Anwendung: Hohe Reiß- und Abriebfestigkeit, hohe Elastizität und Alterungsbeständigkeit. Keine Weichmacherzusätze, weitgehend lösungsmittel-, öl-, fett-, wachs- und benzinbeständig, abknicksicher. Durch die Transparenz lassen sich die Arbeitsvorgänge innerhalb des Schlauches gut beobachten.
Verwendung: Absaugen von Gasen, Spänen, Ölnebel, Farbnebel, Stäuben, Lüftungstechnik, Maschinenbau
Stauchvermögen: ca. 30%

Vorteile: • PU-Schlauch ist vielfach abriebfester als gewöhnlicher Gummischlauch

Typ	Rollenlänge	Typ	Rollensymbol	Rollenlänge	Schlauch	min. Biege-	Betriebsdruck
Standard	mtr.	Lebensmittelecht		mtr.	Ø innen	radius	
PUSPL 25	10	PUSPL 25 LE	10	25	18	-0,30 bis 0,60 bar	
PUSPL 30	30	PUSPL 30 LE	10	30	21	-0,30 bis 0,60 bar	
PUSPL 40	30	PUSPL 40 LE	10	40	28	-0,25 bis 0,50 bar	
PUSPL 50	15	PUSPL 50 LE	10	50	35	-0,20 bis 0,40 bar	
PUSPL 60	15	PUSPL 60 LE	10	60	42	-0,16 bis 0,40 bar	
PUSPL 70	15	PUSPL 70 LE	10	70	49	-0,14 bis 0,35 bar	
PUSPL 75	15	PUSPL 75 LE	10	75	53	-0,10 bis 0,30 bar	
PUSPL 80	15	PUSPL 80 LE	10	80	56	-0,10 bis 0,27 bar	
PUSPL 90	15	PUSPL 90 LE	10	90	63	-0,09 bis 0,23 bar	
PUSPL 100	15	PUSPL 100 LE	10	100	70	-0,09 bis 0,20 bar	
PUSPL 120	15	PUSPL 120 LE	10	120	85	-0,08 bis 0,19 bar	
PUSPL 125	15	PUSPL 125 LE	10	125	88	-0,08 bis 0,19 bar	
PUSPL 140	15	PUSPL 140 LE	10	140	95	-0,07 bis 0,15 bar	
PUSPL 150	15	PUSPL 150 LE	10	150	105	-0,06 bis 0,11 bar	
PUSPL 160	10	PUSPL 160 LE	10	160	112	-0,06 bis 0,12 bar	
PUSPL 175	10	PUSPL 175 LE	10	175	123	-0,05 bis 0,10 bar	
PUSPL 200	10	PUSPL 200 LE	10	200	140	-0,05 bis 0,08 bar	
PUSPL 250	10	PUSPL 250 LE	10	250	175	-0,04 bis 0,05 bar	
PUSPL 300	10	PUSPL 300 LE	10	300	210	-0,03 bis 0,03 bar	
PUSPL 350	10	PUSPL 350 LE	10	350	245	-0,02 bis 0,02 bar	
PUSPL 400	10	PUSPL 400 LE	10	400	280	-0,02 bis 0,02 bar	
PUSPL 450	10	PUSPL 450 LE	10	450	315	-0,01 bis 0,01 bar	
PUSPL 500	10	PUSPL 500 LE	10	500	350	-0,01 bis 0,01 bar	



Speziesschellen für Spiralschläuche finden Sie auf der Seite 354.



Alle Angaben verstehen sich als unverbindliche Richtwerte! Für nicht schriftlich bestätigte Datenauswahl übernehmen wir keine Haftung. Druckangaben beziehen sich, soweit nicht anders angegeben, auf Flüssigkeiten der Gruppe II bei +20°C.