


Gewindetüllen

1




(Die Elastodichtung hält die Hohl-schraube fest im Ringstück)


Winkel-Gewindetüllen, schwenkbar PN 16

Typ 1 Messing mit Kunststoffdichtung	Typ 2 Messing mit Elastikdichtung	Gewinde	Schlauch Ø innen
LGT 184 MS	LGT 184 EL MS	G 1/8"	4
LGT 186 MS	LGT 186 EL MS	G 1/8"	6
LGT 146 MS	LGT 146 EL MS	G 1/4"	6
LGT 149 MS	LGT 149 EL MS	G 1/4"	9
LGT 386 MS	LGT 386 EL MS	G 3/8"	6
LGT 389 MS	LGT 389 EL MS	G 3/8"	9

Ringstücke mit Schlauchtülle PN 16



Typ	für Hohl-schraube	H	Schlauch Ø innen
LG 184 MS	G 1/8"	14,5	4
LG 186 MS	G 1/8"	14,5	6
LG 146 MS	G 1/4"	14,5	6
LG 149 MS	G 1/4"	14,5	9
LG 386 MS	G 3/8"	14,5	6
LG 389 MS	G 3/8"	14,5	9



Winkel-Gewindetüllen aus Kunststoff PN 8

Temperaturbereich: 0°C bis max. +80°C



Typ PA 6	Gewinde	Schlauch Ø innen	Typ PA 6	Gewinde	Schlauch Ø innen	Typ PA 6	Gewinde	Schlauch Ø innen
WE 184 K	R 1/8"	4	WE 149 K	R 1/4"	9	WE 3813 K	R 3/8"	13
WE 186 K	R 1/8"	6	WE 1410 K	R 1/4"	10	WE 129 K	R 1/2"	9
WE 189 K	R 1/8"	9	WE 386 K	R 3/8"	6	WE 1213 K	R 1/2"	13
WE 144 K	R 1/4"	4	WE 389 K	R 3/8"	9	WE 3419 K	R 3/4"	19
WE 146 K	R 1/4"	6	WE 3810 K	R 3/8"	10			

Winkel-Gewindetüllen mit zölligem und metrischem Gewinde PN 16





Typ Messing	Gewinde	Schlauch Ø innen
zöllige Gewinde		
GTW 189 MS	R 1/8"	9
GTW 1413 MS	R 1/4"	13
GTW 1219 MS	R 1/2"	19
metrische Gewinde		
GTW M89 MS	M 8 x 0,75 (kon.)	9
GTW M109 MS	M 10 x 1 (kon.)	9
GTW M1413 MS	M 14 x 1,5 (kon.)	13
GTW M2419 MS	M 24 x 1,5 (kon.)	19

T-Gewindetüllen aus Kunststoff PN 8

Temperaturbereich: 0°C bis max. +80°C



Typ PA 6	Gewinde	Schlauch Ø innen
TE 184 K	R 1/8"	4
TE 186 K	R 1/8"	6
TE 144 K	R 1/4"	4
TE 146 K	R 1/4"	6
TE 149 K	R 1/4"	9
TE 3810 K NEU	R 3/8"	10



Alle Angaben verstehen sich als unverbindliche Richtwerte! Für nicht schriftlich bestätigte Datenauswahl übernehmen wir keine Haftung. Druckangaben beziehen sich, soweit nicht anders angegeben, auf Flüssigkeiten der Gruppe II bei +20°C.