


Kupplungen NW 7,2 (Standard)



Luftweichen mit Innengewinde & Kupplungsdoesen NW 7,2

Werkstoffe: Gehäuse: Messing, Dichtungen: NBR
 Temperaturbereich: -20°C bis max. +100°C
 Betriebsdruck: 0 - 35 bar sowie Großvakuum

Typ	Eingang E	Ausgang
2-fach		
LWKDG 238 NW7	G 3/8" (IG)	2 x Kupplungsdoesen NW 7,2
LWKDG 212 NW7	G 1/2" (IG)	2 x Kupplungsdoesen NW 7,2
3-fach		
LWKDG 338 NW7	G 3/8" (IG)	3 x Kupplungsdoesen NW 7,2
LWKDG 312 NW7	G 1/2" (IG)	3 x Kupplungsdoesen NW 7,2



Luftweichen mit Außengewinde & Kupplungsdoesen NW 7,2

Werkstoffe: Gehäuse: Messing, Dichtungen: NBR
 Temperaturbereich: -20°C bis max. +100°C
 Betriebsdruck: 0 - 35 bar sowie Großvakuum

Typ	Eingang E	Ausgang
2-fach		
LWKDGDN 238 NW7	G 3/8" (AG)	2 x Kupplungsdoesen NW 7,2
LWKDGDN 212 NW7	G 1/2" (AG)	2 x Kupplungsdoesen NW 7,2
3-fach		
LWKDGDN 338 NW7	G 3/8" (AG)	3 x Kupplungsdoesen NW 7,2
LWKDGDN 312 NW7	G 1/2" (AG)	3 x Kupplungsdoesen NW 7,2



Luftweichen mit Kupplungsstecker & Kupplungsdoesen NW 7,2

Werkstoffe: Gehäuse: Messing, Dichtungen: NBR
 Temperaturbereich: -20°C bis max. +100°C
 Betriebsdruck: 0 - 35 bar sowie Großvakuum


Typ	Eingang E	Ausgang
2-fach		
LWKDGKS 238 NW7	Kupplungsstecker NW 7,2	2 x Kupplungsdoesen NW 7,2
LWKDGKS 212 NW7	Kupplungsstecker NW 7,2	2 x Kupplungsdoesen NW 7,2
3-fach		
LWKDGKS 338 NW7	Kupplungsstecker NW 7,2	3 x Kupplungsdoesen NW 7,2
LWKDGKS 312 NW7	Kupplungsstecker NW 7,2	3 x Kupplungsdoesen NW 7,2



Wanddoesen mit Kupplungsdoesen NW 7,2

Werkstoffe: Gehäuse: Messing, Dichtungen: NBR
 Temperaturbereich: -20°C bis max. +100°C
 Betriebsdruck: 0 - 35 bar sowie Großvakuum


Typ	Eingang E	Ausgang
Messing		
WDKDG 38 MS NW7	G 3/8" (IG)	1 x Kupplungsdoese NW 7,2
WDKDG 12 MS NW7	G 1/2" (IG)	1 x Kupplungsdoese NW 7,2
WDKDG 34 MS NW7	G 3/4" (IG)	1 x Kupplungsdoese NW 7,2



Wanddoesen Luftweichen mit Kupplungsdoesen NW 7,2

Werkstoffe: Gehäuse: Messing, Dichtungen: NBR
 Temperaturbereich: -20°C bis max. +100°C
 Betriebsdruck: 0 - 35 bar sowie Großvakuum

Typ	Eingang E	Ausgang
Messing		
WDKDG 12 LW3 MS NW7	2 x G 1/2" IG	3 x Kupplungsdoesen NW 7,2



Wanddoesen Luftweichen mit Kupplungsdoesen NW 7,2

Werkstoffe: Gehäuse: Kunststoff, Messing, Dichtungen: NBR
 Temperaturbereich: -10°C bis max. +50°C
 Betriebsdruck: 0 - 15 bar, sowie Großvakuum

Typ mit 2 Kupplungsdoesen	Typ mit 3 Kupplungsdoesen	Eingangs- gewinde oben
WDKDG 12 LW2 NW7	WDKDG 12 LW3 NW7	G 1/2"
WDKDG 34 LW2 NW7 NEU	WDKDG 34 LW3 NW7 NEU	G 3/4"



Typ mit 2 Kupplungsdoesen



Typ mit 3 Kupplungsdoesen