




IQS-Steckanschlüsse - Standard

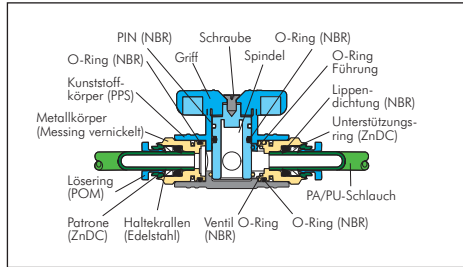
Sang-A

Maße finden Sie in den Artikeldetails in unserem **eShop!**



IQS-Absperrhähne (2/2-Wege)

Standard



Werkstoffe: Körper: Messing vernickelt/PPS, Dichtung: NBR, Haltekralle: Edelstahl, Patrone: ZnDC/Messing vernickelt, Lösering: PBT (bei der Montage werden ausschließlich silikonfreie Dichtungen und Schmierstoffe verwendet)

Betriebsdruck: -0,95 bis 10 bar

Temperaturbereich: 0°C bis max. +60°C

Medien: Druckluft, neutrale Medien

Funktionsprinzip: Die Absperrhähne sperren den Luftstrom ab und trennen damit 2 Systeme voneinander. Eine Entlüftung findet nicht statt.

Vorteile: • sehr kompakte Bauform

Absperrhähne mit Außengewinde und Steckanschluss

Standard

Typ	R	D	Typ	R	D	Typ	R	D
IQSKH 186	R 1/8"	6	IQSKH 1410	R 1/4"	10	IQSKH 3810	R 3/8"	10
IQSKH 188	R 1/8"	8	IQSKH 1412	R 1/4"	12	IQSKH 3812	R 3/8"	12
IQSKH 146	R 1/4"	6	IQSKH 386	R 3/8"	6	IQSKH 1210	R 1/2"	10
IQSKH 148	R 1/4"	8	IQSKH 388	R 3/8"	8	IQSKH 1212	R 1/2"	12

Absperrhähne mit zylindrischem Außengewinde und Steckanschluss

Standard

Typ	G	D	Typ	G	D	Typ	G	D
IQSKH 186 G	G 1/8"	6	IQSKH 1410 G	G 1/4"	10	IQSKH 3810 G	G 3/8"	10
IQSKH 188 G	G 1/8"	8	IQSKH 1412 G	G 1/4"	12	IQSKH 3812 G	G 3/8"	12
IQSKH 146 G	G 1/4"	6	IQSKH 386 G	G 3/8"	6	IQSKH 1210 G	G 1/2"	10
IQSKH 148 G	G 1/4"	8	IQSKH 388 G	G 3/8"	8	IQSKH 1212 G	G 1/2"	12

Absperrhähne mit Steckanschluss

Standard

Typ	D
IQSKH 60	6
IQSKH 80	8
IQSKH 100	10
IQSKH 120	12

Schott-Absperrhähne mit Steckanschluss

Standard

Typ	D	A	E _{max}
IQSKHS 60	6	M 16 x 1	10
IQSKHS 80	8	M 16 x 1	10
IQSKHS 100	10	M 22 x 1	10
IQSKHS 120	12	M 22 x 1	10

Winkel-Absperrhähne mit Außengewinde und Steckanschluss

Standard

Typ	R	D	Typ	R	D	Typ	R	D
IQSKHW 186	R 1/8"	6	IQSKHW 1410	R 1/4"	10	IQSKHW 3810	R 3/8"	10
IQSKHW 188	R 1/8"	8	IQSKHW 1412	R 1/4"	12	IQSKHW 3812	R 3/8"	12
IQSKHW 146	R 1/4"	6	IQSKHW 386	R 3/8"	6	IQSKHW 1210	R 1/2"	10
IQSKHW 148	R 1/4"	8	IQSKHW 388	R 3/8"	8	IQSKHW 1212	R 1/2"	12

Winkel-Absperrhähne mit zylindrischem Außengewinde und Steckanschluss

Standard

Typ	G	D	Typ	G	D	Typ	G	D
IQSKHW 186 G	G 1/8"	6	IQSKHW 1410 G	G 1/4"	10	IQSKHW 3810 G	G 3/8"	10
IQSKHW 188 G	G 1/8"	8	IQSKHW 1412 G	G 1/4"	12	IQSKHW 3812 G	G 3/8"	12
IQSKHW 146 G	G 1/4"	6	IQSKHW 386 G	G 3/8"	6	IQSKHW 1210 G	G 1/2"	10
IQSKHW 148 G	G 1/4"	8	IQSKHW 388 G	G 3/8"	8	IQSKHW 1212 G	G 1/2"	12

Winkel-Absperrhähne mit Steckanschluss

Standard

Typ	D
IQSKHW 60	6
IQSKHW 80	8
IQSKHW 100	10
IQSKHW 120	12

Schott-Winkel-Absperrhähne mit Steckanschluss

Standard

Typ	D	A	E _{max}
IQSKHSW 60	6	M 16 x 1	10
IQSKHSW 80	8	M 16 x 1	10
IQSKHSW 100	10	M 22 x 1	10
IQSKHSW 120	12	M 22 x 1	10