


Verteilerblöcke

Verteilerleisten aus Edelstahl, einseitig (Heavy Duty)


PN 15

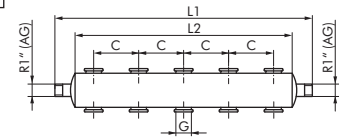

Typ		Gewinde	Gewinde
1.4401		Eingang	Ausgang
FR 414 ES		2 x G 3/4"	4 x G 1/4"



Verteilerleisten aus Edelstahl, doppelseitig (Heavy Duty)

PN 16

Typ		Gewinde	Gewinde			
1.4571		Eingang	Ausgang	L1	L2	C
RLD5 1014 ES		2 x R1" (AG)	10 x G 1/4" (IG)	450	340	70
RLD5 1012 ES		2 x R1" (AG)	10 x G 1/2" (IG)	570	460	100
Zubehör						
RLD 10 HALT ES	1 Stück Halterung (1.4301) für RLD5 ... ES (es werden in der Regel 2 Stück benötigt)					



 **Zubehör gleich mitbestellen!**

